



**Portale di servizi nell'ambito del
Sistema Informativo Lavoro**

- Guida ai servizi -

Indice

Introduzione	2
Modalità di accesso	3
Gestione dell'Anagrafica On Line	3
D.I.D. On Line	6

Introduzione

JANET è il portale attraverso il quale la **Regione Marche** intende offrire ai cittadini marchigiani innovativi strumenti web-based di front-office per comunicare con l'**Amministrazione**, ottenere informazioni e usufruire di servizi on-line nell'ambito del **Sistema Informativo Lavoro**.

Nello specifico ad oggi l'applicazione consente di usufruire dei seguenti servizi:

 **Gestione dell'Anagrafica On Line**

 **D.I.D. On Line**



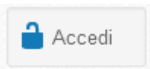
The screenshot shows the Janet portal homepage. At the top left is the 'Ja Net' logo. At the top right are the 'REGIONE MARCHE' logo, a 'Accedi' button with a lock icon, and a 'Home' button. The main content area is titled 'Sistema Informativo Lavoro' and includes a brief description of the portal's purpose. Below this, there are two service highlights: 'Gestione dell'Anagrafica On Line' and 'Did On Line'. To the right of the text is an image of a laptop displaying the Janet interface. At the bottom, there are two columns: 'Come accedere ai servizi' with links for 'Guida rapida per i cittadini' and 'Dove richiedere le credenziali', and 'I servizi per il Lavoro' with a link for 'Dove sono i CPI'. A 'Numero Verde 800 155085' is also displayed with 'Help desk' hours.

Il portale è raggiungibile dall'indirizzo <https://janet.regione.marche.it>

Modalità di accesso

Per l'utilizzo dei servizi esposti l'utente deve disporre di credenziali "forti" quali Pin Raffaello, Carta Raffaello o CNS, che permetteranno così l'identificazione univoca del soggetto autenticato.

I cittadini che non ne fossero ancora provvisti potranno richiedere le credenziali Raffaello rivolgendosi ad uno degli sportelli autorizzati dalla Regione Marche secondo l'elenco presente all'indirizzo <http://www.cartaraffaello.it/AreaCittadini/Comerichiederla/tabid/82/language/it-IT/Default.aspx>.

Cliccando sul bottone  si accede all'interfaccia del Servizio di autenticazione della Regione Marche denominato **Cohesion** e da questo, autenticandosi con le proprie credenziali, al portale JANET.



AUTENTICAZIONE FORTE PIN RAFFAELLO (Utente, Password, Pin)

Nome utente (username):

Parola chiave (password):

Pin(Raffaello) :

 Come Richiedere Pin Raffaello

Login

AUTENTICAZIONE FORTE CON SMART CARD

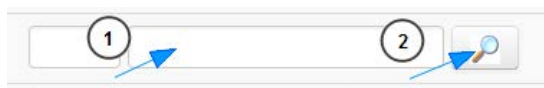
Compatibile con:       

Gestione dell'Anagrafica On Line


Accedendo al portale l'utente viene automaticamente indirizzato in questa sezione, comunque navigabile in ogni momento dalla voce dedicata presente nel menu laterale.

Da qui è possibile consultare i propri dati anagrafici ed eventualmente modificare tutti i campi che non concorrono alla formazione del codice fiscale, aggiornandoli automaticamente negli archivi dei Centri per l'Impiego e in tutto il Sistema Informativo Lavoro della Regione Marche.

Per i campi per cui è prevista una codifica standard e non una compilazione libera, come ad esempio lo stato civile, la cittadinanza, il titolo di soggiorno ecc., il funzionamento è il seguente:



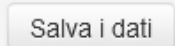
1. Scrivere, se si conosce, tutta o parte della descrizione della voce che si intende selezionare

2. Premere il bottone 

3. Selezionare la voce desiderata



Id	Cod	Descrizione	
1	CN	CELIBE/NUBILE	
2	CO	CONIUGATO/A	
3	CV	CONVIVENTE	
4	DI	DIVORZIATO/A	

Le modifiche saranno prese in carico effettivamente dal sistema solo dopo che, successivamente alla pressione del bottone  posto in fondo alla pagina, verrà



ritornato il messaggio **Salvataggio avvenuto con successo.** In caso di messaggi di errore di colore rosso l'operazione non sarà andata a buon fine e andranno seguite le indicazioni proposte.


D.I.D. On Line

Potrà accedere all'area DID l'utente che sia già presente nell'archivio di un centro per l'impiego o che abbia effettuato almeno un salvataggio nella sezione Anagrafica.

Da qui potrà consultare la propria **Situazione Occupazionale** e, nel caso non si trovi già nello stato inoccupato / disoccupato, potrà inviare una Dichiarazione di Immediata Disponibilità che, attraverso autocertificazione, gli permetterà di acquisire lo stato di disoccupazione.

E' importante specificare che la D.I.D. non è sostitutiva della domanda richiedibile all'INPS per ricevere il sussidio di indennità di disoccupazione.

Nel caso fossero state inviate più DID On Line queste saranno sempre visualizzate in un elenco con funzionalità di consultazione  e stampa  del dettaglio.

Attraverso il bottone  sarà invece possibile inviare una nuova DID. In questo caso saranno visibili i campi necessari dell'anagrafica e una serie di campi dichiarativi obbligatori (ad eccezione dei campi riservati ai soggetti disabili) che il cittadino dovrà confermare per poter procedere all'invio.

DICHIARA

di non aver presentato analogha dichiarazione dello stato di disoccupazione in altri Centri per l'Impiego.


di essere in data odierna nello "stato di disoccupazione", cioè:

- di essere privo di lavoro o di svolgere attività lavorativa che assicura un reddito annuale non superiore al reddito minimo personale escluso da imposizione (8.000,00 euro per i redditi da lavoro dipendente, 4.800,00 euro per i redditi da lavoro autonomo e 8.000,00 euro in caso di concorso di più tipologie lavorative);
- di essere immediatamente disponibile allo svolgimento ed alla ricerca di un'attività lavorativa;
- di essere disponibile a concordare le modalità di ricerca attiva del lavoro con il Servizio per l'Impiego competente;
- di impegnarsi a prendere appuntamento con i Servizi competenti entro 5 giorni dalla data della conferma della presente dichiarazione on line, per rendere attivo lo stato di disoccupazione;
- di impegnarsi a partecipare al "primo colloquio" con il Servizio per l'impiego presso cui è iscritto;
- di essere consapevole che il diritto al riconoscimento dello stato di disoccupazione è subordinato alla fissazione e alla partecipazione al colloquio di cui ai punti precedenti, pena la decadenza, salvo giustificato motivo riconosciuto dal Servizio per l'impiego stesso, dello stato di disoccupazione.

Riservato alle persone disabili (opzionale):

- di essere disponibile ad una occupazione conforme alle proprie capacità lavorative
- di essere disponibile a concordare con i servizi di inserimento lavorativo, modalità che ne possano prevedere anche misure di sostegno e accompagnamento

Ad invio avvenuto con successo il cittadino conseguirà lo stato di disoccupazione solo se **entro i cinque giorni successivi** fisserà un appuntamento per il “**Primo colloquio**” con il Centro per l’Impiego competente.

Attraverso il bottone  disporrà quindi di una ricevuta in formato pdf della DID inviata.